



DVEŘE A OKNA

DVEŘE VNITŘNÍ HARMONY

SPECIÁLNÍ CENY

Mimořádná nabídka s platností od 01.09.2022 do 31.12.2022



DVERE EBEN
KLÚČ K VÁŠMU DOMOVU

INTERIÉROVÉ DVEŘE
KUCHYNSKÉ LINKY NA MIERU
VSTAVANÉ SKRINE
PODLAHY
STAVEBNÉ PÚZDRA



OD
PODLAHY
AŽ PO
DVEŘE

- ☎ 0903 463 869
- 🌐 dvere-eben.sk
- ✉ info@dvere-eben.sk
- 📍 Boldocká cesta 7, 903 01 Senec

NOVÁ CENA ZA KOMPLET

cena **netto**/brutto euro s DPH (20%)

~~444/532,80~~

412/494,40

HARMONY IDEA* povrch křídla je opatřen speciální fólií k samostatnému natření +zárubeň v úpravě surový hliník k samostatnému natření

~~496/595,20~~

415/498,00

křídlo k samostatnému natření*
+zárubeň v úpravě surový hliník k samostatnému natření

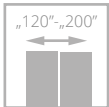
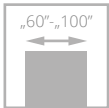
~~557/668,40~~

525/630,00

křídlo stříkané UV (bílá, béžová, šedá)*
+zárubeň v úpravě surový hliník k samostatnému natření

* týká se křidel šíře „60“-“90“ cm x výška 2040/2050 mm,
výplň „medová plástev“

otevřeno Vašim
nápadům
na design



KŘÍDLO HARMONY

od **136**/163,20
cena křídla **netto**/brutto euro s DPH (20%)

PARAMETRY

Třída mechanické odolnosti: 2. třída klasifikace pevnostních požadavků - tj. střední používání, podle PN-EN1192:2001.

KONSTRUKCE KŘÍDLA

Křídlo v bezfalcovém systému (otevírané směrem ven) nebo s vrubem (otevírané dovnitř). Konstrukci křídla tvoří rám z jehličnatého dřeva obložený oboustranně HDF deskami.

Výplň křídla se strukturou „medová plástev“ (standard), děrovaná nebo plná dřevotřísková (za doplatek). Jmenovitá tloušťka křídla je 40 mm.

Konstrukce křídla umožňuje lícování s povrchem zárubně.

POVRCHOVÁ ÚPRAVA KŘÍDLA

Křídlo hladké natírané, dýhované nebo v povrchové úpravě, která je určena k dalšímu samostatnému nátěru (např. za účelem sjednocení odstínu křídla, zárubně a stěny).

PŘÍSLUŠENSTVÍ

Standardní vybavení:

skrytý pant (nastavitelný ve 3 rovinách)

magnetický zámek na cylindrickou vložku, klíč nebo WC

Doplňkové vybavení (za příplatek):

výplň z děrované dřevotřískové desky **+52**/62,40

výplň z plné dřevotřískové desky **+59**/70,80

padací těsnění **+86**/103,20

doplňkový pant do křídla **+24**/28,80

ventilační seříznutí **+12**/14,40

válečkový zámek HOBES 2784 **+10**/12,00

příprava pro doplňkový pant (příplatek ke křídlu) **+10**/12,00

seříznutí kvůli rekuperaci – bez příplatku

Na objednávku lze vyrobit asymetricky rozdělené dvoukřídle dveře.

| Dřevěný rám

| Křídlo v základním povrchu k samostatnému natření

| Unikátní spojení zárubní ®



DVERE EBEN

KLÍČ K VÁŠMU DOMOVU

INTERIÉROVÉ DVERE
KUCHYNSKÉ LINKY NA MIERU
VSTAVANÉ SKRINE
PODLAHY
STAVEBNÉ PÚZDRA



**OD
PODLAHY**

0903 463 869

dvere-eben.sk



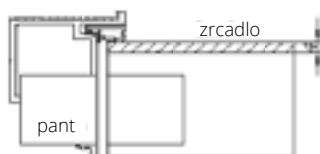
úprava křídla pro jednostrannou montáž zrcadla nebo desky o tloušťce 4 mm

cena **netto**/brutto euro s DPH (20%)

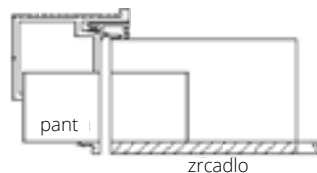
Podmínkou je plná deska nebo dodatečný pant.
Množství pantů „60-80“ - 3 ks, „90-100“ - 4 ks.
Doporučujeme montáž rozetového kování.

86/103,20

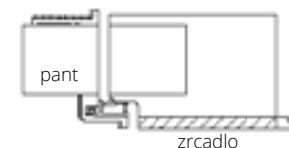
varianta 1
otvírání ven ODZ
tabule zrcadla na protější straně od pantů (A/Z)



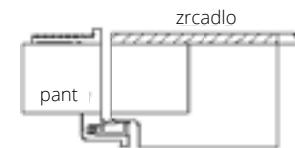
varianta 2
otvírání ven ODZ
tabule zrcadla na straně pantů (Z)



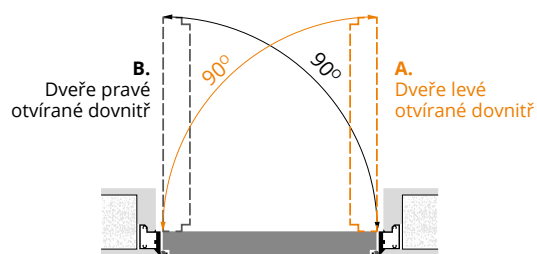
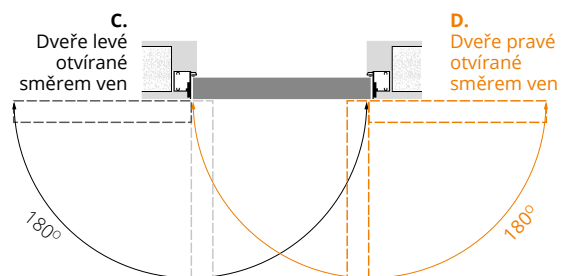
varianta 3
otvírání dovnitř ODW
tabule zrcadla na protější straně od pantů (A/Z)



varianta 4
otvírání dovnitř ODW
tabule zrcadla na straně pantů (Z)



JEDNOKŘÍDLÉ DVEŘE



ŠÍŘKA

jednokřídle dveře				dvoukřídle dveře				
typ	S _d *	S _d **	S _o	typ	S _d *	S _o *	S _d **	S _o **
„60“	696	693	710	„60“+„60“	1315	1330	1309	1325
„70“	796	793	810	„70“+„70“	1515	1530	1509	1525
„80“	896	893	910	„80“+„80“	1715	1730	1709	1725
„90“	996	993	1010	„90“+„90“	1915	1930	1909	1925
„100“	1096	1093	1110	„100“+„100“	2115	2130	2109	2125

VÝŠKA	CZ norma:	Hd	Ho	PL norma:	Hd	Ho
1960/1970		2012*	2020*		2092*	2100*
		2001**	2009**		2082**	2090**

* dveře otvírané dovnitř

** dveře otvírané směrem ven

S_d – šířka na vnější straně zárubně

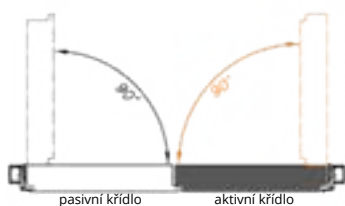
S_o – šířka montážního otvoru

Hd – výška dveří na vnější straně zárubně

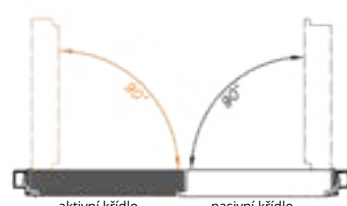
Ho – výška montážního otvoru

DVOUKŘÍDLÉ DVEŘE

A. Dveře levé otvírané dovnitř



B. Dveře pravé otvírané dovnitř



C. Dveře levé otvírané směrem ven



D. Dveře pravé otvírané směrem ven



cena **netto**/brutto euro s DPH (20%)

KŘÍDLA DO ZÁRUBNĚ HARMONY	HARMONY IDEA	NOVÉ CENY						
		křídlo v základním povrchu k samostatnému natření	LAMISTONE CPL	STŘÍKANÉ bílá, šedá, běžová	BLACK RAL 9005 černé panty	DÝHOVANÉ		
			SILKSTONE			SKUPINA A	SKUPINA B	SKUPINA C
Rozměry křídla			UNI MAT PLUS					
„60“ - „90“ x 2040/2050 mm	136/163,20	140/168,00	205/246,00	250/300,00	319/382,80	248/297,60	306/367,20	336/403,20
„100“ x 2040/2050 mm	139/166,80	154/184,80	208/249,60	275/330,00	344/412,80	273/327,60	337/404,40	370/444,00
„60“ - „90“ x 2140/2150 mm	147/176,40	168/201,60	216/259,20	275/330,00	344/412,80	273/327,60	337/404,40	370/444,00
„100“ x 2140/2150 mm	156/187,20	168/201,60	225/270,00	302/362,40	371/445,20	300/360,00	370/444,00	407/488,40
„60“ - „90“ x 2240/2250 mm	160/192,00	168/201,60	229/274,80	302/362,40	371/445,20	300/360,00	370/444,00	407/488,40
„100“ x 2240/2250 mm	170/204,00	182/218,40	239/286,80	333/399,60	402/482,40	331/397,20	408/489,60	448/537,60
„60“ - „90“ x 2340/2350 mm	173/207,60	182/218,40	242/290,40	333/399,60	402/482,40	331/397,20	408/489,60	448/537,60
„100“ x 2340/2350 mm	183/219,60	196/235,20	252/302,40	366/439,20	435/522,00	364/436,80	449/538,80	493/591,60
„60“ - „90“ x 2440/2450 mm	187/224,40	196/235,20	256/307,20	366/439,20	435/522,00	364/436,80	449/538,80	493/591,60

SKRYTÁ zárubeň HARMONY SYSTÉM POL-SKONE



BAREVNÁ PŘÍMĚŘENÍ ZÁRUBNĚ

Skrytá zárubeň pro křídla otevíraná směrem dovnitř nebo ven - hliníková eloxovaná nebo hliníková surová pro samostatné natření podle barvy stěny, v bílém nátěru (RAL 9003) nebo v černém nátěru (RAL 9005)

PŘÍSLUŠENSTVÍ

Standardní vybavení:
skrytý pant (nastavitelný ve 3 rovinách) – počet pantů dle tabulky magnetický zámek na cylindrickou vložku, klíč nebo WC

Doplňkové vybavení (za příplatek):
zárubeň se strukturálním povrchem **+10%**
skrytý pant pro zárubeň Harmony v bílé, černé nebo stříbrné barvě **23/27,60**
úprava zárubně pro válečkový zámek HOBES 2784 **28/33,60**
možnost objednat zárubeň s protiplechem reverzním od **10/12,00** nebo averzním od **621/745,20** – po konzultaci s obchodním oddělením

možnost objednat zárubeň HARMONY zkrácené o násobky 10 mm – maximálně lze zkrátit o 100 mm **+20%**

NOVÉ CENY

PRO JEDNOKŘÍDLÉ DVEŘE

rozměry křídla a počet pantů	k samostatnému natření (surový hliník)	eloxovaný hliník	STŘÍKANÉ bílá, béžová, šedá bílé panty
			BLACK RAL 9005 černé panty
„60“+„80“ x 2040/2050 mm (2 skryté panty)	276 /331,20	317 /380,40	317 /380,40
„90“+„100“ x 2040/2050 mm (3 skryté panty)	305 /366,00	347 /416,40	347 /416,40
„60“+„100“ x 2140/2150 mm (3 skryté panty)	368 /441,60	443 /531,60	443 /531,60
„60“+„100“ x 2240/2250 mm (3 skryté panty)	401 /481,20	510 /612,00	510 /612,00
„60“+„100“ x 2340/2350 mm (4 skryté panty)	443 /531,60	559 /670,80	559 /670,80
„60“+„100“ x 2440/2450 mm (4 zaviasy kryte)	486 /583,20	608 /729,60	608 /729,60

cena netto/brutto euro s DPH (20%)

PATENTOVANÉ SPOJENÍ



otvírané dovnitř



otvírané směrem ven

- zárubeň jsou skladem ve výrobě - týká se zárubní k samostatnému natření (surový hliník) a šíře „80“

STŘÍKANÉ


RAL 9003
bílá




RAL 9005
černá



RAL 7047
šedá



NCs2005Y50R
béžová



BARVY se strukturálním povrchem


OS1 RAL 9003
struktura




OS6 RAL 9006
struktura



OS2 RAL 9005
struktura



OS0 Antracit
struktura



PRO DVOUKŘÍDLÉ DVEŘE

rozměry křídla a počet pantů	k samostatnému natření (surový hliník)	eloxovaný hliník	STŘÍKANÉ bílá, béžová, šedá bílé panty
			BLACK RAL 9005 černé panty
„60“+„60“, „70“+„70“, „80“+„80“ x 2040/2050 mm (4 skryté panty)	461 /553,20	558 /669,60	563 /675,60
„90“+„90“, „100“+„100“ x 2040/2050 mm (6 skrytých pantů)	516 /619,20	645 /774,00	651 /781,20
„60“+„60“, „70“+„70“, „80“+„80“, „90“+„90“, „100“+„100“ x 2140/2150 mm (6 skrytých pantů)	593 /711,60	744 /892,80	751 /901,20
„60“+„60“, „70“+„70“, „80“+„80“, „90“+„90“, „100“+„100“ x 2240/2250 mm (6 skrytých pantů)	669 /802,80	842 /1010,40	849 /1018,80
„60“+„60“, „70“+„70“, „80“+„80“, „90“+„90“, „100“+„100“ x 2340/2350 mm (8 skrytých pantů)	746 /895,20	941 /1129,20	1 038 /1245,60
„60“+„60“, „70“+„70“, „80“+„80“, „90“+„90“, „100“+„100“ x 2440/2450 mm (8 zaviasów krytych)	910 /1092,00	1 128 /1353,60	1 139 /1366,80